












Panasonic KX-T7700 系列功能話機操作卡

圖示說明：




























功能	操作
撥號	
撥號	<p>內線 ► <input type="text" value="分機號碼."/> ► </p> <p>外線 ► <input type="text" value="CO"/> ► <input type="text" value="電話號碼."/> ► </p>
重撥	► <input type="text" value="REDIAL"/> ►
單鍵撥號	<p>設定 - 儲存於彈性外線鍵</p> <p>PROGRAM <input type="radio"/> <input type="text" value="CO"/> <input type="text" value="9"/> <input type="text" value="9"/> <input type="checkbox"/> KX-TA308/616/624 <input type="checkbox"/> KX-TDA600</p> <p>(請確認您的交換機機型.)</p> <p> ► <input type="text" value="AUTO DIAL STORE"/> ► <input type="radio"/> PROGRAM <input type="text" value="2"/> <input type="text" value="電話號碼."/> ► </p> <p>P.S: 電話號碼前需加上外線抓取碼 0 或 9.</p> <hr/> <p>撥號 ► <input type="text" value="CO"/> - 指定之單鍵撥號鍵 ► </p>
呼叫總機	► <input type="text" value="0"/> / <input type="text" value="9"/> ►
個人速撥	<p>設定</p> <p> ► <input type="text" value="2"/> <input type="text" value="*"/> <input type="checkbox"/> KX-TA308/616/624 <input type="text" value="3"/> <input type="text" value="0"/> <input type="checkbox"/> KX-TD816/1232/500</p> <p>(請確認您的交換機機型.)</p> <p><input type="text" value="電話號碼."/> ► <input type="text" value="#"/> ► </p> <p>P.S: 電話號碼前需加上外線抓取碼 0 或 9.</p> <hr/> <p>撥號</p> <p> ► <input type="text" value="#"/> <input type="checkbox"/> KX-TA308/616/624 <input type="text" value="3"/> <input type="text" value="*"/> <input type="checkbox"/> KX-TD816/1232/500</p> <p>(請確認您的交換機機型.)</p> <p><input type="text" value="個人速撥號碼 (0-9)."/> ► </p>
系統速撥	<p>撥號 ► <input type="text" value="AUTO DIAL STORE"/> ► <input type="text" value="系統速撥號碼 (00-99)."/> ► </p> <p>≧ KX-TD816/1232 : 000-499 ≧ KX-TD500 : 000-999</p>








Features List

功能	操作
接收	
免持聽筒 自動應答 (僅限KX-T7720 /7730)	掛聽筒時 
代接電話	<div style="border: 1px dashed black; padding: 10px;"> <p>外線(CO)代接 (僅限KX-TD816/1232/500)</p> <p>4 *</p> <p>直接代接</p> <div style="border: 1px solid black; padding: 5px; display: inline-block;"> <p>4 ▶ <input type="text" value="分機號碼."/> <input type="checkbox"/> KX-TA308/616/624</p> <p>4 1 ▶ <input type="text" value="分機號碼."/> <input type="checkbox"/> KX-TD816/1232/500</p> </div> <p>(請確認您的交換機機型.)</p> <p>同群代接</p> <p>4 0</p> </div>
當被呼叫分機為忙線或無應答時	
忙線自動 預約回叫	<div style="display: flex; justify-content: space-around;"> <div style="text-align: center;"> <p>設定 當聽到忙線音時</p> <p>6 ▶ </p> </div> <div style="text-align: center;"> <p>設定 當聽到預約回鈴音時</p> <p></p> </div> </div>
訊息駐留	<p>傳送</p> <p>通知訊息駐留 - 當被呼叫之分機無應答或忙線時</p> <p>MESSAGE  ▶ </p> <hr style="border-top: 1px dashed black;"/> <p>取消訊息駐留</p> <div style="border: 1px solid black; padding: 5px; display: inline-block;"> <p><input type="checkbox"/> KX-TA308/616/624</p> <p><input type="checkbox"/> KX-TD816/1232/500</p> <p>分機號碼. ▶ MESSAGE  MESSAGE </p> <p>7 0 0 ▶ <input type="text" value="分機號碼."/></p> </div> <p>(請確認您的交換機機型.)</p>
	<p>接收</p> <p>回撥</p> <p> ▶ MESSAGE  ▶ </p> <hr style="border-top: 1px dashed black;"/> <p>訊息駐留</p> <p> ▶ 7 0 0 ▶</p> <div style="border: 1px solid black; padding: 5px; display: inline-block;"> <p># <input type="checkbox"/> KX-TA308/616/624</p> <p><input type="checkbox"/> KX-TD816/1232/500</p> <p><input type="text" value="接收者的分機號碼."/></p> </div> <p>(請確認您的交換機機型.)</p>







Features List

功能	操作	
當被呼叫分機為忙線或無應答時		
來話插撥	傳送	<p>當聽到忙音時</p> <div style="border: 1px solid black; padding: 5px; display: inline-block;"> <input type="checkbox"/> 2 <input type="checkbox"/> KX-TA308/616/624 <input type="checkbox"/> 1 <input type="checkbox"/> KX-TD816/1232/500 </div> <p>▶ 等待應答. ▶ </p> <p>(請確認您的交換機機型)</p>
	接收	<div style="border: 1px dashed black; padding: 10px;"> <p><input type="checkbox"/> KX-TA308/616/624</p> <p>外線</p> <div style="border: 1px solid black; padding: 5px; display: inline-block;"> <input type="checkbox"/> 7 3 1 1 # 設定 <input type="checkbox"/> 7 3 1 0 # 取消 </div> <p>內線</p> <div style="border: 1px solid black; padding: 5px; display: inline-block;"> <input type="checkbox"/> 7 3 2 1 # 設定 <input type="checkbox"/> 7 3 2 0 # 取消 </div> <p><input type="checkbox"/> KX-TD816/1232/500</p> <div style="border: 1px solid black; padding: 5px; display: inline-block;"> <input type="checkbox"/> 7 3 1 1 設定 <input type="checkbox"/> 7 3 1 0 取消 </div> </div> <p>(請確認您的交換機機型)</p> <p>應答第二通電話： 當聽到插撥音時</p> <p> ▶  /  ▶ </p> <p>注意: 如果現行通話或插撥的電話為內線時, 當你壓 HOLD 鍵時, 即可應答插撥的來電。</p>
通話中		
一般保留	<p>保留  ▶  由原話機取回保留的電話</p> <p> ▶  /  ▶ </p> <hr style="border-top: 1px dashed black;"/> <p>由別台分機取回保留的電話</p> <p> ▶  ▶ </p>	
自我保留	<p>保留  ▶  ▶  取回自我保留的電話</p> <p> ▶  /  ▶ </p>	
轉接來話	<p>TRANSFER  ▶ <div style="border: 1px solid black; padding: 5px; display: inline-block;">分機號碼.</div> 至分機</p> <p> <div style="border: 1px solid black; padding: 5px; display: inline-block;">電話號碼.</div> 至外線</p> <p>▶  告知. ▶ </p>	

Features List

功能	操作
其他功能	
廣播	<p>廣播</p> <p>全部分機廣播</p> <p><input type="checkbox"/> KX-TA308/616/624, KX-TD816/1232</p> <p><input type="checkbox"/> KX-TD500</p> <p>分群廣播 KX-TA308/616/624, KX-TD816/1232 : 1-8 KX-TD500 : 1-16</p> <p>外部廣播</p> <p><input type="checkbox"/> KX-TA308/616/624</p> <p><input type="checkbox"/> KX-TD816/1232/500</p> <p>特定外部廣播 (僅限KX-TD816/1232/500)</p> <p>全體廣播</p> <p>(請確認您的交換機機型.)</p> <p>應答</p> <p>經由話機喇叭傳出</p> <p>經由外部喇叭傳出 (僅限KX-TD816/1232/500)</p>
三方會談	<p>通話中  ▶ <input data-bbox="396 932 546 963" type="text" value="撥第二通電話."/> ▶  ▶ </p>
門口機	<p>門口機呼叫  ▶ <input data-bbox="516 1018 580 1054" type="text" value="3 1"/> ▶ <input data-bbox="669 1023 777 1046" type="text" value="門口機號碼."/> ▶ </p> <p>直接開門鎖 <input data-bbox="516 1054 580 1091" type="text" value="5 5"/> ▶ <input data-bbox="669 1059 777 1083" type="text" value="門口機號碼."/></p> <p>通話中開門鎖 <input data-bbox="404 1134 445 1158" type="text" value="5"/> ▶ </p> <p>通話中 <input data-bbox="404 1134 445 1158" type="text" value="5"/> ▶ </p> <p><input type="checkbox"/> KX-TA308/TD1232 : 1-4 <input type="checkbox"/> KX-TD/500 : 1-8</p>
登入/登出	<p><input type="checkbox"/> KX-TA308/616/624</p> <p><input data-bbox="404 1225 692 1262" type="text" value="7 3 6 0 # 登入 Log-In"/> <input data-bbox="404 1262 692 1299" type="text" value="7 3 6 1 # 登出 Log-Out"/></p> <p><input type="checkbox"/> KX-TD816/1232/500</p> <p><input data-bbox="404 1337 692 1374" type="text" value="4 5 1 登入 Log-In"/> <input data-bbox="404 1374 692 1410" type="text" value="4 5 0 登出 Log-Out"/></p> <p>(請確認您的交換機機型.)</p>

Features List

功能	操作
其他功能	
<p>電話跟隨</p>	<div style="border: 1px dashed black; padding: 10px;"> <p><input type="checkbox"/> KX-TA308/616/624</p> <p>所有來話 <input type="button" value="1"/> 被跟隨分機號碼 <input type="button" value="#"/></p> <p>忙線/無應答 <input type="button" value="2"/> 被跟隨分機號碼 <input type="button" value="#"/></p> <p>跟隨至外線 <input type="button" value="3"/> 外線抓取碼 <small>0或9</small> 電話號碼 <input type="button" value="#"/></p> <p>Follow Me <input type="button" value="5"/> 原分機號碼 <input type="button" value="#"/></p> <p>取消 Follow Me <input type="button" value="8"/> 原分機號碼 <input type="button" value="#"/></p> <p>取消 <input type="button" value="0"/> <input type="button" value="#"/></p> <p><input type="checkbox"/> KX-TD816/1232/500</p> <p>所有來話 <input type="button" value="2"/> 被跟隨分機號碼</p> <p>忙線 <input type="button" value="3"/> 被跟隨分機號碼</p> <p>無應答 <input type="button" value="4"/> 被跟隨分機號碼</p> <p>忙線/無應答 <input type="button" value="5"/> 被跟隨分機號碼</p> <p>跟隨至外線 <input type="button" value="6"/> 外線抓取碼 <small>0或9</small> 電話號碼 <input type="button" value="#"/></p> <p>Follow Me <input type="button" value="7"/> 原分機號碼</p> <p>取消 Follow Me <input type="button" value="8"/> 原分機號碼</p> <p>取消 <input type="button" value="0"/></p> <p>(請確認您的交換機機型.)</p> </div>   
<p>請勿打擾 (DND)</p>	<div style="border: 1px dashed black; padding: 10px;"> <p><input type="checkbox"/> KX-TA308/616/624</p> <p><input type="button" value="4"/> 設定 <input type="button" value="#"/></p> <p><input type="button" value="0"/> 取消</p> <p><input type="checkbox"/> KX-TD816/1232/500</p> <p><input type="button" value="1"/> 設定 <input type="button" value="#"/></p> <p><input type="button" value="0"/> 取消</p> <p>(請確認您的交換機機型.)</p> </div>   

Features List

功能	操作																																
其他功能																																	
分機上鎖	<div style="border: 1px dashed black; padding: 10px;"> <p><input type="checkbox"/> KX-TA308/616/624 密碼：0000-9999</p> <table border="0" style="width: 100%;"> <tr> <td style="text-align: center;">7 7</td> <td style="text-align: center;">密碼</td> <td style="text-align: center;">重複密碼</td> <td style="text-align: center;">▶</td> <td style="text-align: center;">#</td> <td style="text-align: center;">上鎖</td> </tr> <tr> <td style="text-align: center;">7 7</td> <td style="text-align: center;">原密碼</td> <td style="text-align: center;">▶</td> <td style="text-align: center;">#</td> <td></td> <td style="text-align: center;">解除</td> </tr> </table> <p><input type="checkbox"/> KX-TD816/1232 密碼：000-999</p> <table border="0" style="width: 100%;"> <tr> <td style="text-align: center;">7 7</td> <td style="text-align: center;">密碼</td> <td style="text-align: center;">重複密碼</td> <td style="text-align: center;">▶</td> <td style="text-align: center;">上鎖</td> </tr> <tr> <td style="text-align: center;">7 7</td> <td style="text-align: center;">原密碼</td> <td style="text-align: center;">▶</td> <td style="text-align: center;">解除</td> <td></td> </tr> </table> <p><input type="checkbox"/> KX-TD500 密碼：000-999</p> <table border="0" style="width: 100%;"> <tr> <td style="text-align: center;">7 6 2</td> <td style="text-align: center;">密碼</td> <td style="text-align: center;">重複密碼</td> <td style="text-align: center;">▶</td> <td style="text-align: center;">上鎖</td> </tr> <tr> <td style="text-align: center;">7 6 2</td> <td style="text-align: center;">原密碼</td> <td style="text-align: center;">▶</td> <td style="text-align: center;">解除</td> <td></td> </tr> </table> <p>(請確認您的交換機機型.)</p> </div>	7 7	密碼	重複密碼	▶	#	上鎖	7 7	原密碼	▶	#		解除	7 7	密碼	重複密碼	▶	上鎖	7 7	原密碼	▶	解除		7 6 2	密碼	重複密碼	▶	上鎖	7 6 2	原密碼	▶	解除	
7 7	密碼	重複密碼	▶	#	上鎖																												
7 7	原密碼	▶	#		解除																												
7 7	密碼	重複密碼	▶	上鎖																													
7 7	原密碼	▶	解除																														
7 6 2	密碼	重複密碼	▶	上鎖																													
7 6 2	原密碼	▶	解除																														
取消所有設定	<table border="0" style="width: 100%;"> <tr> <td style="text-align: center;">7 9 #</td> <td style="text-align: center;"><input type="checkbox"/> KX-TA308/616/624</td> <td></td> </tr> <tr> <td style="text-align: center;">7 9 0</td> <td style="text-align: center;"><input type="checkbox"/> KX-TD816/1232/500</td> <td style="text-align: center;">▶</td> </tr> </table> <p>(請確認您的交換機機型.)</p>	7 9 #	<input type="checkbox"/> KX-TA308/616/624		7 9 0	<input type="checkbox"/> KX-TD816/1232/500	▶																										
7 9 #	<input type="checkbox"/> KX-TA308/616/624																																
7 9 0	<input type="checkbox"/> KX-TD816/1232/500	▶																															

注意：1. 表內所印之功能碼為系統原始值，依程式設定而有所修改，如依上表所示，仍無法操作者，煩請接洽原購買經銷商諮詢。

2. 若話機閒置時有保留音樂產生，此為誤觸到背景音樂之開關(按鈕1)，只要再按一下"1"即可關閉背景音樂。